

СОГЛАСОВАНО

Департамент образования администрации
Города Томска
орган, осуществляющий функции и полномочия учредителя


начальник (М.Г.Савенков)
должность (подпись) ФИО

"12" февраля 2023 г.



УТВЕРЖДАЮ

Директор МБОУ Академический лицей
им.Г.А.Псахье
руководитель учреждения


подпись Г.А.Псахье ФИО

"12" февраля 2023 г.



Отчет о результатах деятельности муниципального учреждения и об использовании
закрепленного за ним муниципального имущества

за _____ 2022 _____ год

Наименование муниципального учреждения
Муниципальное бюджетное общеобразовательное учреждение
Академический лицей г.Томска имени Г.А.Псахье

| КОДЫ | |
|--------------|--------------------------|
| Форма по КФД | |
| Дата | 01.01.2023 |
| ИНН/КПП | 7021020508/ 701701001 |
| по ОКПО | |
| по ОКЕИ | |
| глава по БК | 920 |

Единица измерения:

Наименование органа,
осуществляющего функции и
полномочия учредителя

Департамент образования администрации Города Томска

Публично-правовое
образование

Муниципальное образование «Город Томск»

по ОКТМО 69701000000

Раздел 1 «Результаты деятельности учреждения»

1.1. Виды деятельности муниципального учреждения (основные виды деятельности и иные виды деятельности, не являющиеся основными)

1. начальное общее образование;

2. основное общее образование;

3. среднее (полное) общее образование;

4. дополнительное образование детей по направлениям: художественно-эстетической, научно-технической, физкультурно-спортивной, социально-педагогической, культурологической, эколого-биологической

1.2. Перечень услуг (работ), которые оказываются потребителям за плату

| № п/п | Наименование услуги (работы) | Категория потребителей |
|-------|--|-----------------------------------|
| 1 | Дополнительные образовательные и развивающие программы | дети от 6 лет 6 месяцев до 18 лет |
| 2 | Социально-педагогическое сопровождение | дети от 6 лет 6 месяцев до 18 лет |
| 3 | Изучение иностранного языка | дети от 6 лет 6 месяцев до 18 лет |
| 4 | Спецкурсы | дети от 6 лет 6 месяцев до 18 лет |
| 5 | Подготовка к школе | дети в возрасте от 6 до 7 лет |
| 6 | Консультации (групповая) | дети от 6 лет 6 месяцев до 18 лет |
| 7 | Художественно-эстетическое образование и воспитание | дети от 6 лет 6 месяцев до 18 лет |
| 8 | Спортивно-оздоровительные занятия | дети от 6 лет 6 месяцев до 18 лет |

1.3. Перечень документов, на основании которых учреждение осуществляет деятельность

| № п/п | Наименование документа | Номер | Дата выдачи | Срок действия | Примечания |
|-------|--|-------|-------------|---------------|------------|
| 1 | Лицензия на осуществление образовательной деятельности | 1943 | 09.02.2018 | бессрочно | |
| 2 | Свидетельство о государственной аккредитации | 204 | 30.03.2012 | 30.03.2024 | |
| 3 | Устав | | 10.10.2017 | | |

1.4. Состав наблюдательного совета (для муниципального автономного учреждения) и реквизиты документа о его утверждении

| |
|--|
| |
|--|

Руководитель (уполномоченное лицо)
учреждения

Исполнитель

тел. *71-27-41*



(должность)



(подпись)

1.5. Отчет о выполнении муниципального задания на оказание муниципальных услуг (выполнение работ)

| N пп | Наименование услуги (работы) <1> | Код услуги (работы) <2> | Единица измерения | | Показатель объема муниципальной услуги (работы) в натуральном выражении | | | | Норматив финансового обеспечения единицы услуги (работы), руб | | | | Объем финансового обеспечения по муниципальному заданию, руб | | | Причины отклонения от установленных плановых показателей объема муниципальной услуги (работы) |
|------|---|--------------------------|--|-------------|---|--|----------------------------|----------------------|---|----------------------------|-----------------------|--|--|----|----------|---|
| | | | наименование | код по ОКЕИ | факт выполнения года | утвержденно в муниципальном задании на отчетную дату | исполнено на отчетную дату | факт выполнения года | утвержденно в муниципальном задании на отчетную дату | исполнено на отчетную дату | факт выполнения года | утвержденно в муниципальном задании на отчетную дату | исполнено на отчетную дату | | | |
| 1 | 2 | 3 | 4 | 5 | 6 | 7 | 8 | 9 | 10 | 11 | 12 | 13 | 14 | 15 | | |
| 1 | Услуги | | | | | | | | | | | | | | | |
| 1.1 | Реализация основных общеобразовательных программ начального общего образования | 8010120.99.0.БА81АЭ92001 | Число обучающихся (человек) | 792 | 1453 | 1428 | 1423 | | | | 67 060 830,00 | 67 907 850,00 | 67 907 850,00 | | | |
| 1.2 | Реализация основных общеобразовательных программ основного общего образования (форма оказания услуги: очная) | 8021110.99.0.БА06АЮ58001 | Число обучающихся (человек) | 792 | 1194 | 1343 | 1335 | | | | 60 106 950,00 | 69 844 230,00 | 69 844 230,00 | | | |
| 1.3 | Реализация основных общеобразовательных программ среднего общего образования (форма оказания услуги: очная) | 8021120.99.0.ББ11АЮ58001 | Число обучающихся (человек) | 792 | 264 | 262 | 260 | | | | 12 248 240,00 | 12 774 550,00 | 12 774 550,00 | | | |
| 1.4 | Организация отдыха детей и молодежи в каникулярное время с дневным пребыванием | 9207000.99.0.А322АА01001 | Число человеко-дней пребывания (человеко-день) | 540 | 7605 | 7140 | 7140 | | | | 1 665 495,00 | 1 947 792,00 | 1 947 792,00 | | | |
| | ИТОГО | | | | 10516 | 10173 | 10158 | | | | 141 081 515,00 | 152 474 422,00 | 152 474 422,00 | | X | |
| 2 | Работы | | | | | | | | | | | | | | | |
| 2.1 | Организация и проведение олимпиад, конкурсов, мероприятий, направленных на выявление и развитие у обучающихся интеллектуальных и творческих способностей, способностей к занятиям физической культурой и спортом, интереса к научной (научно-исследовательской) деятельности, творческой деятельности, физкультурно-спортивной деятельности | 8000000.99.1.ББ89АА00001 | Количество мероприятий (единиц) | 642 | 2 | 2 | 2 | | | | 277 100,00 | 277 100,00 | 277 100,00 | | | |
| | ИТОГО | | | | 2 | 2 | 2 | | | | 277 100,00 | 277 100,00 | 277 100,00 | | X | |
| 3 | Налоги, объектом налогообложения по которым признается имущество учреждения | X | | X | X | X | X | X | X | X | 25 289 095,00 | 28 619 428,00 | 28 619 428,00 | | X | |
| | ИТОГО | | | X | X | X | X | X | X | X | 25 289 095,00 | 28 619 428,00 | 28 619 428,00 | | X | |

Руководитель (уполномоченное лицо) учреждения

 (подпись)

 (расшифровка подписи)

Исполнитель, тел. 71-27-41 

<1> Для услуг (работ), выполняемых в рамках муниципального задания, указывается наименование услуги (работы), соответствующее общероссийскому и (или) региональному перечню (классификатору) государственных (муниципальных) услуг и работ, оказываемых и выполняемых муниципальными учреждениями.
 <2> Для услуг (работ), выполняемых в рамках муниципального задания, указывается номер услуги (работы), соответствующий общероссийскому и (или) региональному перечню (классификатору) государственных (муниципальных) услуг и работ, оказываемых и выполняемых муниципальными учреждениями.

1.6.2. Сведения о работах, выполняемых сверх установленного муниципального задания, выполняемых за плату, включая сведения об иных видах деятельности, не относящихся к основным

| Наименование выполняемых услуг <3> | Код работы <4> | Код по ОКВЭД | Код строки | Единица измерения | | Объем выполненных услуг | | | Цена (тариф) единицы работы, руб | | | Доход от выполнения работ, руб | | | Справочно: реквизиты акта, которым установлена цена (тариф) | | |
|------------------------------------|----------------|--------------|------------|-------------------|-------------|-------------------------|---|------------------------|----------------------------------|---|------------------------|--------------------------------|---|------------------------------|---|-------|----|
| | | | | наименование | код по ОКЕИ | факт предыдущего года | уточненный план на текущий финансовый год | факт отчетного периода | факт предыдущего года | уточненный план на текущий финансовый год | факт отчетного периода | факт предыдущего года | уточненный план на текущий финансовый год | кем издан (ОМСУ, учреждение) | дата | номер | |
| 1 | 2 | 3 | 4 | 5 | 6 | 7 | 8 | 9 | 10 | 11 | 12 | 13 | 14 | 15 | 16 | 17 | 18 |
| | | | 1000 | | | | | | | | | | | | | | |
| | | | 2000 | | | | | | | | | | | | | | |
| | | | ИТОГО | 9000 | x | x | x | x | x | x | x | | | | x | x | x |

1.6.3. Сведения о производимой продукции

| Наименование выполняемых услуг <3> | Код по ОКВЭД | Объем произведенной продукции | | | Цена (тариф), руб | Доход от реализации продукции, руб | Справочно: реквизиты акта, которым установлена цена (тариф) | | | |
|------------------------------------|--------------|-------------------------------|-------------------|-------------|-------------------|------------------------------------|---|------|-------|-------|
| | | Код строки | Единица измерения | | | | кем издан (ОМСУ, учреждение) | дата | номер | |
| | | | наименование | код по ОКЕИ | | | | | | всего |
| 1 | 2 | 3 | 4 | 5 | 6 | 7 | 8 | 9 | 10 | 11 |
| | | 1000 | | | | | | | | |
| | | 2000 | | | | | | | | |
| | | Итого | 9000 | x | x | | | x | x | x |

Общее количество потребителей, воспользовавшихся услугами (работами) учреждения (в том числе платными для потребителей):

3018

Руководитель (уполномоченное лицо) учреждения

Директор (подпись) _____ (расшифровка подписи) *О.В. Попова*

Исполнитель

М.Д. Мангер (подпись) _____ (ФИО (отчество - при наличии)) *71-22-41* _____ (номер телефона)

<3> Для услуг (работ), оказываемых на платной основе, указывается вид услуги (работы) согласно утвержденному перечню предельных цен на платные услуги (работы).
 <4> Для услуг (работ), оказываемых на платной основе, указывается номер услуги (работы) согласно утвержденному перечню предельных цен на платные услуги (работы).

1.7. Сведения о кассовых и плановых поступлениях и выплатах муниципального бюджета, автономного учреждения

| № п/п | Наименование показателя | Код по бюджетной классификации Российской Федерации | Субсидия на выполнение муниципального задания, руб | | | | Субсидия, предоставляемые в соответствии с абзацем вторым пункта 1 статьи 78.1 Бюджетного кодекса Российской Федерации, руб | | | | Субсидия на осуществление капитальных вложений, руб | | | | Поступления от оказания услуг (выполнения работ) на платной основе и от иной приносящей доход деятельности, руб | | | | | | Итого, руб | |
|-------|---|---|--|---|------------------------|--------------------------------|---|------------------------|--------------------------------|---|---|--------------------------------|---|------------------------|---|------------|----------------------------------|------------------------|---|------------------------|---------------|---------------|
| | | | 4 | 5 | 6 | 7 | 8 | 9 | 10 | 11 | 12 | 13 | 14 | 15 | 16 | 17 | 18 | 19 | 20 | 21 | | |
| | | | план на текущий финансовый год | уточненный план на текущий финансовый год | факт отчетного периода | план на текущий финансовый год | уточненный план на текущий финансовый год | факт отчетного периода | план на текущий финансовый год | уточненный план на текущий финансовый год | факт отчетного периода | план на текущий финансовый год | уточненный план на текущий финансовый год | факт отчетного периода | доходы от иной приносящей деятельности | гранты | доходы от оказания платных услуг | факт отчетного периода | уточненный план на текущий финансовый год | факт отчетного периода | Итого | |
| 1 | | 3 | | | | | | | | | | | | | | | | | | | | |
| 1 | Остаток средств на начало года | | | 1 596 843,78 | 1 502 604,10 | | | | | | | | | | | | | | | | 5 398 022,57 | 5 303 782,89 |
| 2 | Поступле- ния, всего, в том числе: | | 137 758 174,00 | 181 370 944,89 | 181 370 944,89 | 4 959 268,48 | 20 814 725,66 | 20 241 454,75 | 0,00 | 0,00 | 0,00 | 18 955 007,00 | 17 975 945,39 | 17 975 945,39 | 17 793 682,37 | 151 400,00 | 17 793 682,37 | 30 863,02 | 220 161 615,94 | 219 588 345,03 | | |
| 2.1. | (131) Доходы от оказания платных услуг (работ) | 130 | | 181 370 944,89 | 181 370 944,89 | | | | | | | | | | | | | | | | | |
| 2.2. | (134) Доходы от компенсации затрат | 130 | | | | | | | | | | | | | | | | | | | | |
| | (141) Доходы от штрафов и санкций за нарушение законодательства о закупках и нарушение условий контрактов (договоров) | 140 | | | | | | | | | | | | | | | | | | | | |
| 2.3. | Доходы от штрафов и санкций за нарушение законодательства о закупках и нарушение условий контрактов (договоров) | 140 | | | | | | | | | | | | | | | | | | | | |
| 2.4. | (144) Возмещение ущерба имуществу (за исключением страховых возмещений) | 140 | | | | | | | | | | | | | | | | | | | | |
| 2.5. | (152) Поступления текущего характера бюджетным и автономным учреждениям от сектора государственного управления | 150 | | | | 4 820 068,48 | 20 675 525,66 | 20 102 254,75 | | | | | | | | | | | | | 20 675 525,66 | 20 102 254,75 |

| | | | | | | | | | | | | | | | | | | | | | | | |
|--------|---|---------|---------------|---------------|---------------|--------------|---------------|---------------|---------------|--|---------------|---------------|--|--|--|--|--|--|-----------|---------------|---------------|---------------|--|
| 3.2.4. | (224) Арендная плата за пользование имуществом | | | | | | | | | | 15 000,00 | 15 000,00 | | | | | | | | | 3 551 307,13 | 3 517 561,44 | |
| 3.2.5. | (225) Работы, услуги по содержанию имущества | 244 | 3 779 711,40 | 3 197 072,40 | 3 163 326,71 | 4 795 224,00 | 19 936 819,47 | 19 936 819,47 | | | | | | | | | | | | | | | |
| 3.2.6. | (226) Прочие работы, услуги | 112,244 | 732 409,02 | 4 491 552,05 | 3 734 218,64 | 4 795 224,00 | 19 936 819,47 | 19 936 819,47 | 18 955 007,00 | | 9 680 624,65 | 9 680 624,65 | | | | | | | | 19 650,00 | 34 108 996,17 | 31 109 594,65 | |
| 3.2.7. | (227) Страхование | 244 | 4 240,72 | 4 240,72 | 4 240,72 | 4 240,72 | | | | | 1 589,90 | 1 589,90 | | | | | | | | | 5 830,62 | 5 830,62 | |
| 3.2.8. | (228) Услуги, работы для целей капитальных вложений | | | | | | | | | | | | | | | | | | | 51 400,00 | 51 400,00 | 51 400,00 | |
| 3.3. | (210) Безвозмездные перечисления организациям, всего | | | | | | | | | | | | | | | | | | | | | | |
| 3.4. | (260) Социальное обеспечение, всего | 111 | | 501 168,73 | 499 956,40 | | 110 010,00 | 102 872,00 | | | | | | | | | | | | | 611 178,73 | 602 828,40 | |
| 3.5. | (290) Прочие расходы | 851,852 | 25 289 095,00 | 28 709 428,00 | 28 709 428,00 | | 90 000,00 | 90 000,00 | | | 680 824,97 | 680 824,97 | | | | | | | 4 121,50 | 29 480 252,97 | 29 480 252,97 | | |
| 3.5.1. | (310) Увеличение стоимости основных средств | 244 | 403 469,54 | 3 013 941,23 | 2 997 759,78 | 139 200,00 | 542 492,79 | 542 492,79 | | | 1 903 237,00 | 1 897 565,83 | | | | | | | 1 998,00 | 100 000,00 | 5 459 671,02 | 5 437 818,40 | |
| 3.5.2. | (320) Увеличение стоимости нематериальных активов | | | | | | | | | | | | | | | | | | | | | | |
| 3.5.3. | (330) Увеличение стоимости неиспользуемых активов | | | | | | | | | | | | | | | | | | | | | | |
| 3.5.4. | (340) Увеличение стоимости материальных запасов | 244 | 2 823 775,79 | 3 456 808,35 | 2 989 248,68 | | 92 265,00 | 92 265,00 | | | 2 122 222,20 | 2 103 794,02 | | | | | | | 13 336,00 | 2 090 458,02 | 5 671 295,55 | 5 185 307,70 | |
| 3.5.5. | (520) Приобретение ценных бумаг и иные формы участия в капитале | | | | | | | | | | | | | | | | | | | | | | |
| 4 | Финансовый результат за год (стр. 2 - стр. 3) | | 0,00 | -1 502 604,10 | 679 318,79 | 0,00 | 0,00 | 53 797,28 | 0,00 | | -3 801 178,79 | -1 145 436,52 | | | | | | | | | -5 303 782,89 | -412 320,45 | |

| | | | | | | | | | | | | | | | | |
|---|--|------|-----------|--------------|------|------|-----------|--|--|------|------|--------------|--|--|-----------|--------------|
| 5 | Остаток средств на конец периода (стр. 1 + стр. 4) | 0,00 | 94 239,68 | 2 181 922,89 | 0,00 | 0,00 | 53 797,28 | | | 0,00 | 0,00 | 2 655 742,27 | | | 94 239,68 | 4 891 462,44 |
|---|--|------|-----------|--------------|------|------|-----------|--|--|------|------|--------------|--|--|-----------|--------------|

Руководитель (уполномоченное лицо) учреждения

Исполнитель. *Лелова О.А. Жуков*
 тел. *71-27-41*

Жуков
 (должность)

[Подпись]
 (подпись)

О.В. Южиков
 (расшифровка подписи)

<5> В графе 3 по строкам раздела 2 указывается код аналитической группы подвида доходов бюджетов, по строкам раздела 3 указываются коды видов расходов бюджетов классификации расходов бюджетов

| | | | | | | | | | |
|--|------|-----------|-----------|-----------|-----------|--------|--|--|--|
| в том числе: в связи с нарушением сроков (начислено пени, штрафов, неустойки) | 0310 | 20 282,32 | 20 282,32 | 20 163,20 | 20 163,20 | 119,12 | | | |
| в связи с невыполне- нием условий о возврате предоплаты (аванса) | 0320 | 22 632,32 | 22 632,32 | | | | | | |
| ИТОГО | 9000 | 0,00 | | 22 513,20 | 22 513,20 | 119,12 | | | |

Руководитель (уполномоченное лицо)
учреждения

А. В. Рощина
(должность)

[Подпись]
(подпись)

О. В. Рощина
(расшифровка подписи)

Исполнитель

М. Бурмангер
(должность)

Почетов В.А.
(ФИО (отчество - при наличии))

71-27-41
(телефон)

1.12. Сведения о численности сотрудников и оплате труда

1.12.1. Сведения о численности сотрудников


| Группы персонала (категория персонала) | Код строки | Штатная численность на начало года | | | | Средняя численность сотрудников за отчетный период | | | | | | По договорам гражданско-правового характера <15> | | | | Штатная численность на конец отчетного периода | | | |
|---|------------|------------------------------------|--------|--------------|----------------------|--|---|------------------------------|---------------------------|---|------------------------------|---|--------|--------------|--------------------------------|--|----------|----------------------|------------|
| | | установлено штатным расписанием | | в том числе: | | в том числе: | | | в том числе: | | | установлено штатным расписанием | | в том числе: | | установлено штатным расписанием | | | |
| | | всего | из нее | заменено | вакантных должностей | по основному месту работы | по внутреннему совместительству (по совместительству) | по внешнему совместительству | по основному месту работы | по внутреннему совместительству (по совместительству) | по внешнему совместительству | физические лица, не являющиеся сотрудниками учреждения <17> | всего | из нее | по основным видам деятельности | по основным видам деятельности | замещено | вакантных должностей | |
| | | | | | | | | | | | | | | | | | | | всего <13> |
| 1 | 2 | 3 | 4 | 5 | 6 | 7 | 8 | 9 | 10 | 11 | 12 | 13 | 14 | 15 | 16 | 17 | | | |
| Основной персонал, всего <18> | 1000 | 283,4 | 283,4 | 280,4 | 3 | 153,20 | 145,6 | 145,6 | 24 | 7,6 | 138 | | 301,9 | 301,9 | 298,9 | 3 | | | |
| из них: <19> | 1100 | | | | | | | | | | | | | | | | | | |
| педагогические работники | | 276,4 | 276,4 | 273,4 | 3 | 145,60 | 138 | 138 | 24 | 7,6 | 138 | | 294,9 | 294,9 | 291,9 | 3 | | | |
| Вспомогательный персонал, всего <20> | 2000 | 63,9 | 63,9 | 62,9 | 1 | 39,50 | 37 | 37 | 12 | 2,5 | | | 64,9 | 64,9 | 63,9 | 1 | | | |
| из них: <19> | 2100 | | | | | 0,00 | | | | | | | | | | | | | |
| средний медицинский персонал | | | | | | 0,00 | | | | | | | | | | | | | |
| Административно-управленческий персонал, всего <21> | 3000 | 3 | 3 | 3 | | 3,00 | 3 | 3 | | | | | 3 | 3 | 3 | | | | |
| из них: <19> | 3100 | 3 | 3 | 3 | | 3,00 | 3 | 3 | | | | | 3 | 3 | 3 | | | | |
| руководитель учреждения | 3101 | 1 | 1 | 1 | | 1,00 | 1 | 1 | | | | | 1 | 1 | 1 | | | | |
| заместитель руководителя учреждения | 3102 | 1 | 1 | 1 | | 1,00 | 1 | 1 | | | | | 1 | 1 | 1 | | | | |
| главный бухгалтер | 3103 | 1 | 1 | 1 | | 1,00 | 1 | 1 | | | | | 1 | 1 | 1 | | | | |
| ИТОГО | 9000 | 350,30 | 350,30 | 346,30 | 4,00 | 195,70 | 185,60 | 185,60 | 36,00 | 10,10 | 138,00 | 0,00 | 369,80 | 369,80 | 365,80 | 4,00 | | | |

1.12.2. Сведения об оплате труда

| Группы персонала | Код строки | Фонд начисленной оплаты труда сотрудников за отчетный период, руб | | | | | | | | Начислено по договорам гражданско-правового характера, руб <22> | |
|---|------------|---|---------------------------|--------------------------|----------------------------|---|-----------------------------|------------------------|--------------|---|---|
| | | всего | в том числе: | | | по внутреннему совмещению (совмещению должностей) | по внешнему совмещительству | сотрудникам учреждения | в том числе: | | |
| | | | по основному месту работы | | | | | | | | физическим лицам, не являющимся сотрудниками учреждения |
| | | | всего | полного рабочего времени | неполного рабочего времени | | | | | | |
| 1 | 2 | 3 | 4 | 5 | 6 | 7 | 8 | 9 | 10 | | |
| Основной персонал, всего <23> | 1000 | | 81 174 983,00 | 81 018 533,00 | 156 450,00 | 6 051 000,00 | 1 403 400,00 | 864 000,00 | 0,00 | | |
| из них: <19> | | | | | | | | | | | |
| педагогические работники | 1100 | | 75 340 800,00 | 75 184 350,00 | 156 450,00 | 4 648 700,00 | 1 403 400,00 | 864 000,00 | 0,00 | | |
| Вспомогательный персонал, всего <24> | 2000 | | 13 280 100,00 | 11 090 840,00 | 2 189 260,00 | 1 788 800,00 | 750 000,00 | 0,00 | 0,00 | | |
| из них: <19> | 2100 | | | | | | | | | | |
| средний медицинский персонал | | | | | | | | | | | |
| Административно-управленческий персонал, всего <25> | 3000 | | 3 564 416,50 | 3 564 416,50 | 0,00 | 0,00 | 0,00 | 0,00 | 0,00 | | |
| из них: <19> | | | | | | | | | | | |
| руководитель учреждения | 3100 | | 1 995 253,65 | 1 995 253,65 | | | | | | | |
| заместитель руководителя учреждения | 3200 | | 641 205,25 | 641 205,25 | | | | | | | |
| главный бухгалтер | 3300 | | 927 957,60 | 927 957,60 | | | | | | | |
| ИТОГО | 9000 | | 98 019 499,50 | 95 673 789,50 | 2 345 710,00 | 7 839 800,00 | 2 153 400,00 | 864 000,00 | 0,00 | | |

Руководитель (уполномоченное лицо) учреждения



(должность)



(подпись)


(расшифровка подписи)

Исполнитель


(должность)


(ФИО (отчество - при наличии))


(телефон)

- <13> При расчете показателя не учитывается численность сотрудников учреждения, работающих по внутреннему совместительству (по совмещению должностей).
- <14> Указывается численность сотрудников учреждения, работающих по внутреннему совместительству (по совмещению должностей). При расчете общей численности сотрудников учреждения показатель не учитывается.
- <15> Указывается численность физических лиц, привлекаемых к оказанию услуг, выполнению работ без заключения трудового договора (на основании договоров гражданско-правового характера). Детализация численности по группам персонала указывается в соответствии с предметом договора, в зависимости от характера работ, для выполнения которых привлекается сотрудник.
- <16> Указывается численность физических лиц, привлекаемых к оказанию услуг, выполнению работ без заключения трудового договора (на основании договоров гражданско-правового характера), являющихся сотрудниками учреждения.
- <17> Указывается численность физических лиц, привлекаемых к оказанию услуг, выполнению работ без заключения трудового договора (на основании договоров гражданско-правового характера), не являющихся сотрудниками учреждения.
- <18> Указывается численность работников учреждения, непосредственно оказывающих услуги (выполняющих работы), направленные на достижение определенных уставом учреждения целей деятельности этого учреждения.
- <19> Детализация показателей по группе (категории) персонала устанавливается решением органа, осуществляющего функции и полномочия учредителя, или учреждения в соответствии с рекомендациями, установленными пунктом 21 Порядка.
- <20> Указывается численность работников учреждения, создающих условия для оказания услуг (выполнения работ), направленных на достижение определенных уставом учреждения целей деятельности этого учреждения, включая обслуживание зданий и оборудования.
- <21> Указывается численность работников учреждения, занятых управлением (организацией) оказания услуг (выполнения работ), а также работников учреждения, выполняющих административные функции, необходимые для обеспечения деятельности учреждения.
- <22> Указывается сумма, начисленная по договорам гражданско-правового характера, заключенным с лицами, привлекаемыми для оказания услуг (выполнения работ). Детализация начисленного вознаграждения по группам персонала указывается в соответствии с предметом договора, в зависимости от характера работ, для выполнения которых привлекается сотрудник.
- <23> Указывается сумма начисленной оплаты труда работникам учреждения, непосредственно оказывающим услуги (выполняющим работы), направленные на достижение определенных уставом учреждения целей деятельности этого учреждения.
- <24> Указывается сумма начисленной оплаты труда работникам учреждения, создающим условия для оказания услуг (выполнения работ), направленных на достижение определенных уставом учреждения целей деятельности этого учреждения, включая обслуживание зданий и оборудования.
- <25> Указывается сумма начисленной оплаты труда работникам учреждения, занятым управлением (организацией) оказания услуг (выполнения работ), а также работникам учреждения, выполняющим административные функции, необходимые для обеспечения деятельности учреждения.

2.2. Сведения о земельных участках, предоставленных на праве постоянного (бессрочного) пользования

| Наименование показателя | Адрес | Код по ОКТМО | Кадастровый номер | Единица измерения | | Код строки | Всего | Используется учреждением | | | Справочно: исполняются по соглашениям об использовании земельных участков и сервитута | Не используется учреждением | | | | Фактические расходы на содержание земельного участка (руб в год) | | | | | | |
|-------------------------|-----------------------------|--------------|-------------------|-------------------|-------------|------------|-------|-----------------------------------|---|----------------|---|-----------------------------|--|--|-------|--|--------------|------------------|--------------|---|----------------|--------------|
| | | | | наименование | код по ОКЕИ | | | в том числе: | | | | всего | передано во временное пользование сторонним организациям | | всего | эксплуатационные расходы | в том числе: | | | | | |
| | | | | | | | | в рамках муниципальной территории | за плату сверх муниципальной территории | для иных целей | | | на основании договоров аренды | на основании договоров без права пользования | | | | по иным причинам | всего | из них возмещается пользование имуществом | налог на землю | |
| 1 | 2 | 3 | 4 | 5 | 6 | 7 | 8 | 9 | 10 | 11 | 12 | 13 | 14 | 15 | 16 | 17 | 18 | 19 | 20 | 21 | 22 | |
| Земельный участок | г. Томск, ул. Вавилова, 8 | | | м2 | 055 | 1000 | 8894 | 8894 | 8894 | | | | | | | | | | 1 234 856,00 | | | 1 234 856,00 |
| Земельный участок | г. Томск, ул. Вавилова, 8/1 | | | м2 | 055 | 2000 | 6821 | 6821 | 6821 | | | | | | | | | | 146 745,00 | | | 146 745,00 |
| Земельный участок | г. Томск, ул. Вавилова, 8б | | | м2 | 055 | 3000 | 11296 | 11296 | 11296 | | | | | | | | | | 235 848,00 | | | 235 848,00 |
| Земельный участок | г. Томск, ул. Дизайнеров, 4 | | | м2 | 055 | 4000 | 52874 | 52874 | 52874 | | | | | | | | | | 7 176 234,00 | | | 7 176 234,00 |
| | | | | | | ИТОГО | 79885 | 79885 | 79885 | | | | | | | | | | 8 793 683,00 | | | 8 793 683,00 |

Руководитель (уполномоченное лицо) _____

учреждения

Дурасов (подпись)
_____ (должность)

О.В. Попова (расшифровка подписи)
_____ (телефон)


Исполнитель _____

С.В. Сидоров (ФИО (отчество - при наличии))
_____ (телефон)

| | | | | | | | | | | | | | | |
|---|------|--------------|------------|------------|------|------|------|------|------|------|------|------|------|------|
| для иной деятельности | 3200 | | | | | | | | | | | | | |
| Прочие основные средства | 4000 | | | | | | | | | | | | | |
| в том числе: для основной деятельности | 4100 | | | | | | | | | | | | | |
| из них: для оказания услуг (выполнения работ) в рамках утвержденного муниципального задания | 4110 | | | | | | | | | | | | | |
| для иной деятельности | 4200 | | | | | | | | | | | | | |
| ИТОГО | 9000 | 1 158 723,94 | 536 270,00 | 622 453,94 | 0,00 | 0,00 | 0,00 | 0,00 | 0,00 | 0,00 | 0,00 | 0,00 | 0,00 | 0,00 |

Руководитель (уполномоченное лицо) учреждения


(должность)


(подпись)


(расшифровка подписи)

Исполнитель


(должность)


(ФИО (отчество - при наличии))


(телефон)

2.6. Сведения о транспортных средствах

2.6.1. Сведения об используемых транспортных средствах

| Наименование показателя | Код строки | Транспортные средства, ед. | | | | | | | | | |
|---|------------|----------------------------|------------------|-------------------------------------|------------------|---------------------|------------------|---|------------------|------------------|------------------|
| | | всего | | в оперативном управлении учреждения | | по договорам аренды | | по договорам безвозмездного пользования | | в том числе: | |
| | | на отчетную дату | в среднем за год | на отчетную дату | в среднем за год | на отчетную дату | в среднем за год | на отчетную дату | в среднем за год | на отчетную дату | в среднем за год |
| 1 | 2 | 3 | 4 | 5 | 6 | 7 | 8 | 9 | 10 | | |
| Наземные транспортные средства | 1000 | 2 | 2 | 2 | 2 | 0 | 0 | 0 | 0 | | |
| автомобили легковые (за исключением автомобилей скорой медицинской помощи), всего | 1100 | 1 | 1 | 1 | 1 | | | | | | |
| в том числе: <33> средней стоимостью менее 3 миллионов рублей, с года выпуска которых прошло не более 3 лет | 1101 | | | | | | | | | | |
| средней стоимостью менее 3 миллионов рублей, с года выпуска которых прошло более 3 лет | 1102 | 1 | 1 | 1 | 1 | | | | | | |

| | | | | | | | | | |
|--|------|--|--|--|--|--|--|--|--|
| <p>средней стоимостью от (равно) 3 миллионов до (менее) 5 миллионов рублей включительно, с года выпуска которых прошло не более 3 лет</p> | 1103 | | | | | | | | |
| <p>средней стоимостью от (равно) 3 миллионов до (менее) 5 миллионов рублей включительно, с года выпуска которых прошло более 3 лет</p> | 1104 | | | | | | | | |
| <p>средней стоимостью от (равно) 5 миллионов до (менее) 10 миллионов рублей включительно, с года выпуска которых прошло не более 3 лет</p> | 1105 | | | | | | | | |
| <p>средней стоимостью от (равно) 5 миллионов до (менее) 10 миллионов рублей включительно, с года выпуска которых прошло более 3 лет</p> | 1106 | | | | | | | | |
| <p>средней стоимостью от (равно) 10 миллионов до (менее) 15 миллионов рублей включительно</p> | 1107 | | | | | | | | |

| | | | | | | | | | | | | |
|--|------|--|--|--|--|--|--|--|--|--|--|--|
| <p>средней стоимостью от (равно) 5 миллионов до (менее) 10 миллионов рублей включительно, с года выпуска которых прошло более 3 лет</p> | 1106 | | | | | | | | | | | |
| <p>средней стоимостью от (равно) 10 миллионов до (менее) 15 миллионов рублей включительно</p> | 1107 | | | | | | | | | | | |
| <p>средней стоимостью от (равно) 15 миллионов рублей</p> | 1108 | | | | | | | | | | | |
| <p>автомобили скорой медицинской помощи</p> | 1200 | | | | | | | | | | | |
| <p>автомобили грузовые, за исключением специальных</p> | 1300 | | | | | | | | | | | |
| <p>специальные грузовые автомашины (молоковозы, скотовозы, специальные машины для перевозки птицы, машины для перевозки минеральных удобрений, ветеринарной помощи, технического обслуживания)</p> | 1400 | | | | | | | | | | | |
| <p>автобусы</p> | 1500 | | | | | | | | | | | |

2.6.4. Сведения о расходах на содержание транспортных средств

| Расходы на содержание транспортных средств | | | | | | | | | | | | | | | |
|--|------------|--------------------------|---------------------------------------|---|------------------|-------------------------------------|--|--|----------------------------------|--------------------|------------|----------------------------------|---|----------|-----------------------------|
| в том числе: | | | | | | | | | | | | | | | |
| Наименование показателя | Код строки | всего за отчетный период | на обслуживание транспортных средств | | | | | | | содержание гаражей | | | заработная плата обслуживающего персонала | | уплата транспортного налога |
| | | | расходы на горюче-смазочные материалы | расходы на приобретение (замена) колес, шин, дисков | расходы на ОСАГО | расходы на добровольное страхование | ремонт, включая приобретение запасных частей | техобслуживание сторонними организациями | аренда гаражей, парковочных мест | содержание гаражей | водитель | обслуживающего персонала гаражей | административного персонала гаражей | | |
| 1 | 2 | 3 | 4 | 5 | 6 | 7 | 8 | 9 | 10 | 11 | 12 | 13 | 14 | 15 | |
| Наземные транспортные средства | 1000 | 2 | 112 496,80 | | 5 830,62 | | 12 606,00 | 12 935,00 | | | 376 337,87 | | | 1 157,00 | |
| автомобили легковые (за исключением автомобилей скорой медицинской помощи), всего | 1100 | 1 | 111 366,80 | | 5 830,62 | | 12 606,00 | 12 935,00 | | | 376 337,87 | | | 647,00 | |
| в том числе: <3> средней стоимостью менее 3 миллионов рублей, с года выпуска которых прошло не более 3 лет | 1101 | | | | | | | | | | | | | | |
| средней стоимостью менее 3 миллионов рублей, с года выпуска которых прошло более 3 лет | 1102 | 1 | 111 366,80 | | 5 830,62 | | 12 606,00 | 12 935,00 | | | 376 337,87 | | | 647,00 | |

| | | | | | | | |
|--|------|--|--|--|--|--|--|
| <p>средней стоимостью от (равно) 3 миллионов до (менее) 5 миллионов рублей включительно, с года выпуска которых прошло не более 3 лет;</p> | 1103 | | | | | | |
| <p>средней стоимостью от (равно) 3 миллионов до (менее) 5 миллионов рублей включительно, с года выпуска которых прошло более 3 лет</p> | 1104 | | | | | | |
| <p>средней стоимостью от (равно) 5 миллионов до (менее) 10 миллионов рублей включительно, с года выпуска которых прошло не более 3 лет</p> | 1105 | | | | | | |
| <p>средней стоимостью от (равно) 5 миллионов до (менее) 10 миллионов рублей включительно, с года выпуска которых прошло более 3 лет</p> | 1106 | | | | | | |
| <p>средней стоимостью от (равно) 10 миллионов до (менее) 15 миллионов рублей включительно</p> | 1107 | | | | | | |
| <p>средней стоимостью от (равно) 15 миллионов рублей</p> | 1108 | | | | | | |

- <33> Показатели формируются в случае, если требование о детализации установлено органом, осуществляющим функции и полномочия учредителя.
- <34> Указываются транспортные средства, в отношении которых принято решение о списании, ожидается согласование органом, осуществляющим функции и полномочия учредителя.
- <35> Указываются транспортные средства, используемые в целях уборки территории, вывоза мусора, перевозки имущества (грузов), а также в целях перевозки людей.
-